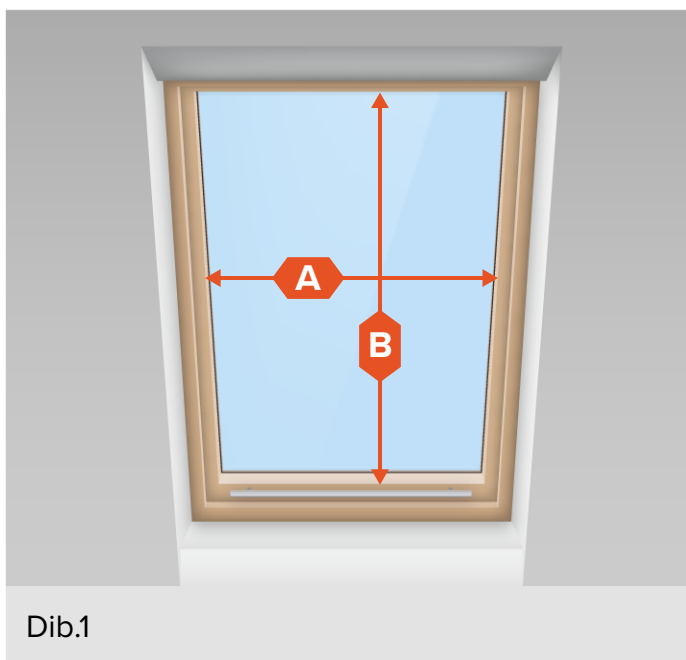


Guía de medición para estores enrollables para ventanas de tejado Livani™

Abajo encontrarás instrucciones para configurar el estor según el fabricante de ventanas.

1. Estores compatibles con ventanas de tejado Velux®, Fakro, Rooflite, Dakstra, Okpol.



1. Elige el fabricante de la lista en el configurador.

! Las dimensiones se expresan en milímetros (mm).

2. Mide las distancias entre los bordes interiores de la hoja de la ventana (Dib. 1).



ancho = A

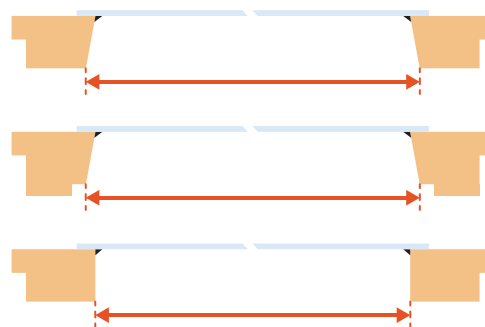
alto = B

¡Nota!

Asegúrate de que en el campo donde tomas medidas no se encuentren ningunos elementos innecesarios. Ellos pueden impedir el montaje de estores.

Puntos de medición por diferentes tipos de perfil de hoja de ventana

 marco de la ventana  cristal



2. Estores compatibles con ventanas de tejado Roto.

Si tienes ventanas de marca ROTO:

1. Comprueba el número de tu ventana en la placa de identificación (Dib. 2), búscalo en el configurador y selecciónalo.

2. Elige el tipo de ventana en el configurador: de PCV/de madera

3. Mide las distancias entre los bordes interiores de la hoja de la ventana (Dib. 1) e introdúcelas en el configurador.

ROTO

WDF R89E KAW 09/11 AL 005749 123456
www.ROTO-frank.com

Dib.2